

РЫНОК ОБЛИГАЦИЙ

Бодрин Юрий research@sviaz-bank.ru
 Полютов Александр research@sviaz-bank.ru

ОСНОВНЫЕ НОВОСТИ

- С 5 мая начались торги облигаций ООО «РосТ-Лайн», облигаций Нижегородской области; ООО «ДВТГ-Финанс», Банк НФК.
- Рейтинговое агентство АК&М подтвердило АКБ «Ижкомбанк» кредитный рейтинг по национальной шкале: «В++» со стабильными перспективами.
- ЗАО КОМПАНИЯ БЕЛАЗКОМПЛЕКТ ПЛЮС приобрело в рамках oferty облигаций на сумму 314 171 328 рублей.
- Инфляция в России за апрель составила 1.4 % и за 4 месяца 2008 г. – 6.3 % – Росстат.
- Внеочередное собрание акционеров ОАО «Дикси Групп» рассмотрит 9 июня вопрос о привлечении синдицированного кредита на 100-150 млн. долларов США сроком на пять лет. Кредит будет привлекаться по ставке, не превышающей LIBOR + 4.5 %.
- Standard & Poor's: Рейтинги российской нефтехимической группы ОАО «Казаньоргсинтез» помещены в список CreditWatch с прогнозом «Негативный» вследствие возможных проблем с ликвидностью.

ЭКОНОМИЧЕСКИЕ ИНДИКАТОРЫ

Денежный рынок

Показатель	Посл.	Пред.	Нач. мес.	Нач. года
Курс ЦБ USD/RUR	23.7633	23.7939	23.6588	24.5462
Курс ЦБ EUR/RUR	36.7666	36.6997	36.8959	35.9332
Курс EUR/USD	1.5472	1.5424	1.5595	1.4639
Ставка Fed Funds	2.00	2.00	2.00	4.25
Ставка ЕЦБ	4.00	4.00	4.00	4.00

Остатки на кор/сч ЦБ (млрд. рублей)

	Посл.	Пред.	Нач. мес.	Нач. года
По России	604.1	602.9	606.7	801.5
По Москве	434.0	431.0	439.6	576.5
Депозиты банков	109.2	76.1	70.0	270.3

Межбанковский рынок и мировые индикаторы

Показатель	Посл.	Пред.	Нач. мес.	Нач. года
Mosprime 6m	7.17	7.11	7.20	6.74
Mibor - 1 день	4.59	4.78	7.19	4.16
Libor 6m USD	2.9650	2.9650	2.9650	4.5663
Индекс EMBI+	252	253	253	250
Индекс EMBI+ Rus	146	147	147	160

Долговые рынки

Показатель	Посл.	Пред.	Нач. мес.	Нач. года
10Y UST	3.87	3.85	3.85	4.03
Rus'30	5.36	5.36	5.36	5.60
Москва 39	6.46	6.46	6.54	6.52
Газпром А6	6.80	6.68	6.80	6.89
ОФЗ 46018	6.87	6.87	6.87	6.47

Товарные и фондовые рынки

Показатель	Посл.	Пред.	Нач. мес.	Нач. года
Индекс Dow Jones	12969.54	13058.20	13058.20	13043.96
Индекс РТС	2141.35	2140.98	2122.50	2296.56
Brent Crude (ICE)	117.94	114.56	114.56	97.85
Light Sweet (NYMEX)	119.90	116.32	116.32	99.62
Gold	872.3	856.1	856.1	866.4

Комментарий по рынку внутренних долгов

В корпоративном сегменте внутреннего долгового рынка в понедельник прослеживалась слабая позитивная динамика котировок. При этом торговая активность оставалась довольно низкой. Из «фишек» выделить можно только обязательства Газпрома 04 серии, подорожавшие по итогам торгов на 4 б.п. Стоит также отметить, что повышенный интерес участники рынка проявляли вчера к долгам финансового сектора. Таким образом, в сопровождении неплохого торгового оборота покупки можно было наблюдать в следующих облигациях – Банк Возрождение 01 (+10 б.п.), ХКФ Банк 03 (+15 б.п.), УРСА Банк 07 (+16 б.п.), АКБ Электроника 02 (+29 б.п.) и др. Из муниципальных бумаг в наибольшей степени заметны были обязательства Москвы 46 серии, подорожавшие по итогам сессии на 19 б.п.

Торговая активность в сегменте госбумаг осталась на прежнем уровне. Общий объем торгов на вторичном рынке вчера составил около 395.76 млн. рублей против 491.19 млн. рублей сессией ранее. При этом по рынку в очередной раз прослеживалось отсутствие единой динамики котировок ОФЗ. Похоже на то, что участники рынка затаились вплоть до завтрашних аукционов МИНФИНА по размещению 3-летних и 10-летних выпусков гособлигаций. При этом с учетом последних событий (повышение ключевой процентной ставки, а также ставки РЕПО) появляется высокая вероятность того, что для удачного размещения ОФЗ организатор пойдет на предоставление солидной премии для игроков рынка. В результате этого на вторичном рынке может начаться переоценка и доходности выпусков ОФЗ вновь поползут вверх. При этом поддержку котировкам федеральных долгов попытается оказать в целом положительный внешний и внутренний фон.

Конъюнктура денежно-кредитного рынка вчера осталась благоприятной. Ставки овернайт продолжили снижение. По итогам торгов ставка MIACR по однодневным МБК была зафиксирована на отметке в 3.77 % годовых, снизившись на 26 б.п. по отношению к уровню предыдущего дня. Продолжили снижаться объемы операций прямого РЕПО с ЦБ РФ. В результате чего по итогам утреннего аукциона кредитным организациям удалось занять порядка 9.87 млрд. рублей под ставку 6.52 % годовых. Второй аукцион не состоялся в связи с отсутствием заявок.

Как видно из вышесказанного, ликвидности в целом достаточно. Объемы заемных ресурсов снижаются каждый день. На наш взгляд, в ближайшее время ситуация останется без особых изменений.

До конца недели на рынке рублевых облигаций, вероятнее всего, будет преобладать позитивная динамика котировок. При этом торговая активность ожидается на довольно низком уровне. Отметим, что многие игроки рынка еще не вернулись на свои рабочие места и появятся, скорее всего, только на следующей неделе. Здесь же отметим, что после праздников на котировки госбумаг может быть оказано некоторое давление со стороны «отдохнувших» инвесторов. Причина такого прогноза кроется в том, что в достаточной степени не были отыграны повышения ставок ЦБ РФ, а также итоги аукционов ОФЗ, которые пройдут завтра и на которых с большой долей вероятности будет предоставлена премия к рынку.

Выпуски рублевых облигаций с наибольшим объемом сделок

Name	IssueSize	MatDate	Last	Change, %	Bid	Ask	YieldTM	DayValue
Банк НФК, 03	2 000 000 000	03.05.2011	100,00	0,00	100,00	100,40	13,42	159751000
Газпром, А4 Московский	5 000 000 000	10.02.2010	102,35	0,04	102,27	102,35	6,89	128359709
Кредитный Банк, 04	2 000 000 000	15.03.2011	98,75	-0,25	98,70	98,90	13,45	107618113
Банк Возрождение, 01	3 000 000 000	03.03.2010	99,35	0,10	99,25	99,50	9,55	102329000
Москва, 31046 Группа Джей Эф Си, 01	10 000 000 000	25.07.2009	102,00	0,19	101,95	102,10	6,82	101499134
ХКФ Банк, 03	2 000 000 000	20.10.2011	99,77	0,02	99,60	99,78	9,99	42887802
КАМАЗ-ФИНАНС, 02	3 000 000 000	16.09.2010	99,70	0,15	99,50	99,70	10,66	35577918
ИжАвто, 02	1 500 000 000	17.09.2010	100,02	-0,08	99,90	100,10	8,52	35007000
ХКФ Банк, 04	2 000 000 000	09.06.2011	97,00	-2,02	98,70	98,98	15,71	34254660
	3 000 000 000	12.10.2011	99,55	-0,05	99,58	99,70	11,45	32879327

Источник: QuoteTotal 2

Новости эмитента

ОАО «Дальсвязь» опубликовало предварительные неаудированные результаты деятельности по РСБУ за 1 квартал 2008 года. Компания ожидает выручку на уровне 2 942,8 млн. рублей (+8,8% к 1 кв. 2007 года), EBITDA и чистая прибыль – 1 186,2 млн. рублей (+13,6% к 1 кв. 2007 году) и 539,1 млн. рублей (+21,3% к 1 кв. 2007 года) соответственно.

В структуре доходов компании по итогам 1 квартала 2008 года, 27,2% занимают поступления от оказания нерегулируемых услуг связи (в 1 кв. 2007 года – 19,8%). Наибольшая доля из них была получена от оказания услуг широкополосного доступа к сети Интернет – 690,1 млн. руб. (+63,3% к 1 кв. 2007 года). Что объясняется существенным ростом абонентской базы на 192% до 186 325 пользователей (1 кв. 2007 г. – 97 032 абонентов), в том числе за счет перехода абонентов с услуги коммутируемого доступа к сети Интернет на широкополосный. Кроме того, возросли поступления от услуг местной связи на 80,6 млн. рублей (+7,4%) до 1 162,9 млн. рублей.

Статья доходов	1 кв. 2008	1 кв. 2007	%
Местная связь, млн. рублей	1 162,9	1 082,3	7,4%
Внутризоновая связь, млн. руб.	434,0	447,3	-3,0%
Услуги подвижной радиосвязи, проводного вещания, радиовещания, телевидения, млн. рублей	43,0	51,6	-16,7%
в т.ч. услуги интерактивного телевидения, млн. рублей	26,9	7,5	358,7%
Услуги телеграфной связи, услуги по передаче данных и телематические услуги связи, млн. рублей	727,9	451,9	61,1%
в т.ч. услуги по передаче данных и услуги предоставления доступа к сети Интернет, млн. рублей	690,1	422,6	63,3%
Услуги подвижной радиотелефонной (сотовой) связи, млн. рублей	83,4	105,2	-20,7%
Услуги присоединения и пропуска трафика, млн. рублей	350,0	422,4	-17,1%
Итого	2 801,2	2 560,7	9,4%

Источник: неаудированная отчетность компании по РСБУ за 1 кв. 2008 год

Расходы компании за 1 квартал 2008 года составили 2 043,1 млн. рублей (+8,2% к 1 кв. 2007 года). Рост расходов ОАО «Дальсвязь» был вызван в основном увеличением размера следующих выплат: по услугам операторов связи (кроме ОАО «Ростелеком») на 23,0% (до 292,2 млн. рублей), по услугам ОАО «Ростелеком» на 126,6% (до 58,7 млн. рублей), материальных затрат на 17,9% (до 140,6 млн. рублей), прочих расходов на 15,9% (до 172,1 млн. рублей), начисленной амортизации основных средств на 8,5% (до 349,8 млн. рублей). К главным причинам роста расходов компании можно отнести следующее: рост трафика на сети операторов сотовой связи из-за увеличения их абонентской базы, увеличение объема аренды спутникового сегмента, использование дополнительных каналов связи для целей реализации Федеральной целевой программы «Образование», увеличение с марта 2008 года тарифов на аренду каналов, необходимых для оказания услуг внутризоновой телефонной связи, активную инвестиционную политику, агентские вознаграждения.

Отдельно следует отметить уменьшение размера убытка от неоперационной деятельности на 18,5% (до 171,0 млн. рублей) по сравнению с 1 кварталом 2007 года, когда его величина составляла 209,8 млн. рублей. В тоже время, произошло увеличение процентных расходов на 10,7% с 117,5 млн. рублей до 130,3 млн. рублей. Рост данных расходов связан с увеличением долговой нагрузки компании на 703 млн. рублей (+12,7%) до 6 257 млн. рублей. В результате показатель Платный долг/EBITDA составил 1,87x, а EBITDA/Проценты к уплате – 9,1x. Данные цифры говорят о сохранении низкого уровня долговой нагрузки компании за рассматриваемый период. Целью привлечения займов и кредитов является реструктуризация существующей задолженности, а также осуществление инвестиционной деятельности компании.

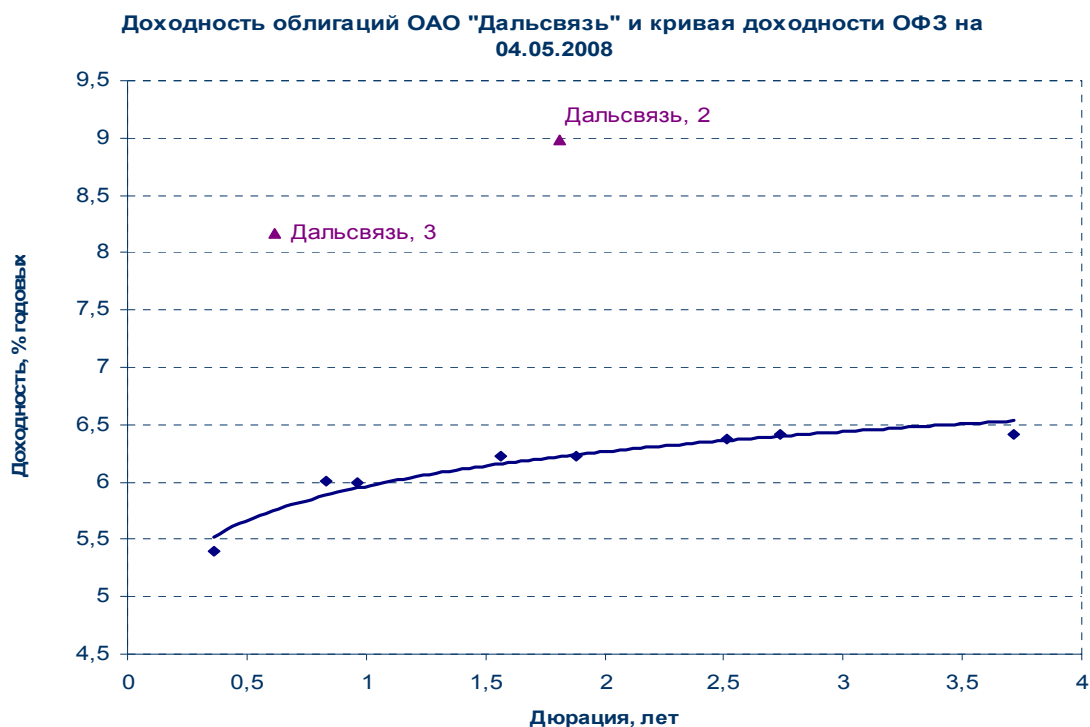
Жесткий контроль над издержками, в частности, расходами на персонал – среднесписочная численность сотрудников ОАО «Дальсвязь» сократилась на 2,2% с 12 381 до 12 110 человек с начала 2008 года – привел к росту показателей рентабельности. Так, EBITDA margin составил 40,3% против 38,6% годом ранее, а Net Income margin – 18,3% против 16,4%.

За год компании удалось достичь роста ряда операционных показателей:

- Абонентская база по фиксированной связи выросла до 1 381 025 абонента (+0,6%);
- Абонентская база пользователей услуг доступа к сети Интернет по технологии DSL выросла практически в 2 раза до 186 325 абонентов;
- Количество линий на работника выросло до 125,3 линий (+11,3%).

В настоящее время на рынке рублевых облигаций обращается два займа эмитента на общую сумму 3,5 млрд. рублей. За последний месяц в день в среднем совершалось 2-3 сделки по бумагам эмитента 2-й и 3-й серий, а средневзвешенный оборот за одну торговую сессию по 2-му займу составил – 7,3 млн. рублей, а по 3-му – 3,5 млн. рублей.

Эмиссия	Объем млрд. руб.	Bid Закр.	Ask Закр.	Цена last	Дох-ть	Оборот млн. руб.	Дата сделки
Дальсвязь, 2	2,0	100,00	101,50	101,00	8,98%	7,3	04.05.2008
Дальсвязь, 3	1,5	100,15	100,40	100,35	8,17%	3,5	04.05.2008



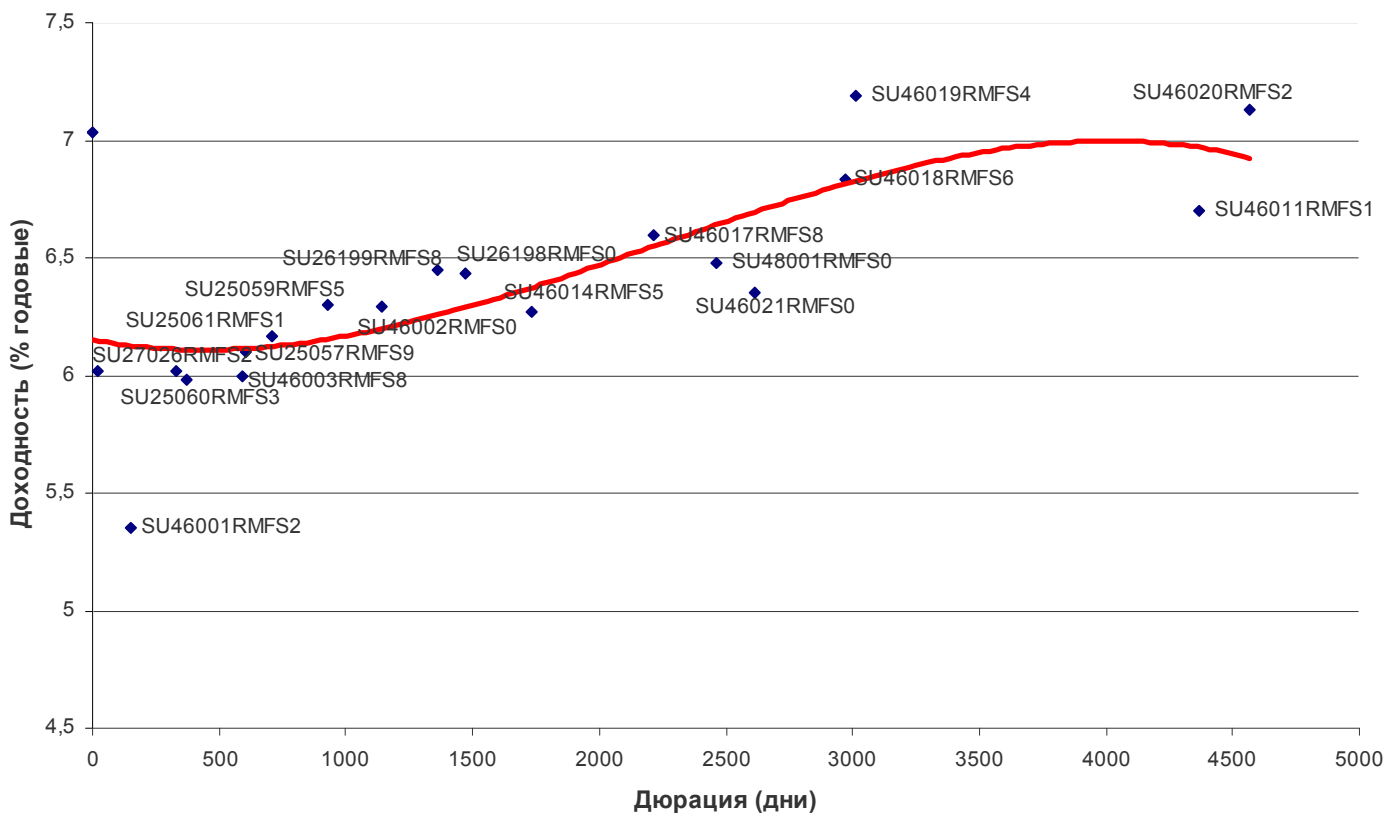
В целом, мы положительно оцениваем итоги финансовой и операционной деятельности ОАО «Дальсвязь». Компания демонстрирует высокий уровень показателей рентабельности, с потенциальной возможностью дальнейшего сокращения удельных расходов. Кроме того, низкий уровень долговой нагрузки компании дает возможность для привлечения дополнительных средств, необходимых на реализацию инвестиционных программ.

Итоги торгов государственными рублевыми облигациями

Name	MatDate	Last	Change, %	Bid	Ask	YieldTM	DayValue	Deals
ОФЗ-46001	10.09.2008	101,70	0,10	101,75	101,90	5,16	25425	1
ОФЗ-27026	11.03.2009	100,15	0,05	100,06	100,15	5,94	99546700	12
ОФЗ-25060	29.04.2009	99,94	0,00	99,92	100,00	5,99	24986100	2
ОФЗ-25061	05.05.2010	99,45	0,00	99,30	99,48	6,23	77868365	5
ОФЗ-46003	14.07.2010	106,90	0,75	106,50	106,90	5,72	83079588	8
ОФЗ-25059	19.01.2011	100,00	0,00	99,46	100,00	6,24	99000	1
ОФЗ-25062	04.05.2011	98,70	-0,05	98,40	98,65	6,43	8218898	4
ОФЗ-46002	08.08.2012	107,40	-0,09	105,60	107,40	6,10	84376878	6
ОФЗ-26200	17.07.2013	98,30	0,05	97,38	98,30	6,65	8231934	2
ОФЗ-46021	08.08.2018	96,65	-0,87	96,65	97,00	6,79	5816500	4
ОФЗ-46014	29.08.2018	105,20	0,10	105,10	105,20	6,69	1731661	2
ОФЗ-46020	06.02.2036	98,80	1,07	97,00	97,55	7,12	1778400	2

Источник: QuoteTotal 2

Кривая доходности ОФЗ-ГКО



Итоги торгов региональными рублевыми облигациями

Name	MatDate	Last	Change, %	Bid	Ask	YieldTM	DayValue	Deals
Башкортостан, 25006	30.11.2010	99,40	0,05	99,30	99,65	8,45	994	1
Волгоградская обл., 26001	11.06.2009	101,00	0,62	101,00	101,20	9,18	2122010	3
Иркутская обл., 31003	24.11.2010	97,70	-0,31	98,00	98,30	9,19	66436	1
Иркутская обл., 31004	26.05.2010	98,82	0,22	98,85	99,10	9,07	7411500	2
Карелия, 34010	14.04.2011	98,50	-0,30	98,50	99,00	8,79	295500	2
Коми, 24006	14.10.2010	108,14	3,48	105,00	108,14	7,73	70291	1
Коми, 35008	03.12.2015	90,80	-6,39	90,70		9,13	15890000	1
Краснодарский кр., 34002	14.12.2012	100,00	-0,10	99,80	100,00	8,10	20350000	13
Красноярский кр., 34003	01.10.2008	100,05	0,30	99,80	100,10	5,95	1501	3
Ленинградская обл., 26001	08.12.2010	113,25	0,31	113,00	113,50	8,40	4588050	4
Москва, 31046	25.07.2009	102,00	0,19	101,95	102,10	6,82	101499134	11
Москва, 31047	28.04.2009	102,10	-0,10	102,00	102,20	6,40	5717600	1
Московская обл., 25004	21.04.2009	103,92	0,07	103,82	103,92	6,92	717048	1
Московская обл., 25006	19.04.2011	102,90	-0,09	102,20	102,94	8,04	3086999	2
Московская обл., 34005	30.03.2010	104,35	0,34	104,21	104,35	7,63	6410613	4
Нижегородская обл., 34002	02.11.2008	100,82	0,07	100,85	100,99	8,18	15025935	9
Нижегородская обл., 34003	20.10.2011	99,40	-0,05	99,23	99,30	8,56	397600	1
Нижегородская обл., 34004	17.11.2012	99,57	0,83	99,20	99,57	8,65	10939916	11
Новосибирск, 31003	14.07.2009	104,40	-0,28	104,40	104,60	8,19	439724	2
Новосибирск, 31004	24.06.2010	99,71	-0,29	99,76	100,00	8,88	16450950	3
Новосибирская обл., 34013	15.12.2009	100,05	0,05	99,40	100,05	7,96	3466057	6
Новосибирская обл., 34014	24.12.2010	97,75	-0,76	97,75	99,00	9,55	1955	2
Пензенская обл., 34002	26.11.2010	102,50	0,00	101,00	103,00	8,62	20500000	2
Самарская обл., 25003	11.08.2011	99,10	0,30	98,85	99,25	8,15	13599440	3
Саха (Якутия), 25006	13.05.2010	102,50	0,10	102,40	102,60	8,35	410000	1
Саха (Якутия), 35002	17.04.2014	97,00	0,26	90,61	97,00	8,86	98894	2
Томская обл., 34030	26.12.2011	97,10	-0,41	97,02	97,50	8,72	1067525	2
Тульская обл., 31001	28.06.2009	100,60	0,35	100,60	101,05	8,18	803794	1
Удмуртия, 25001	27.12.2008	99,40	0,02	99,05	99,45	9,35	4970000	1
Уфа, 25004	03.06.2008	100,20	-0,20	100,20	100,40	7,44	3724434	4
Электросталь МО, 25001	18.06.2009	100,00	-0,02	99,50	100,00	12,54	635000	1
ЯНАО, 01	03.08.2008	100,89	0,00	100,40	100,89	6,33	2848125	5
Ярославская обл., 31004	26.05.2009	102,05	-0,10	101,81	102,05	8,12	4385859	5
Ярославская обл., 31005	30.12.2008	99,60	-0,40	99,60	99,90	8,28	5577600	2
Ярославская обл., 34006	19.04.2011	97,04	0,09	96,75	97,04	8,62	39301	2
Ярославская обл., 34007	30.03.2010	98,00	-0,20	97,90	98,10	8,97	3523040	5

Источник: QuoteTotal 2

Итоги торгов корпоративными рублевыми облигациями

Name	MatDate	Last	Change, %	Bid	Ask	YieldTM	DayValue	Deals
Авиакомпания Сибирь, 01	17.07.2012	98,00	-0,05	97,69	98,05	14,14	1960000	1
АВТОВАЗБАНК, 01	02.04.2010	99,90	-0,05	99,50	99,95	13,84	499500	2
Автомир-Финанс, 02	23.06.2010	99,10	-0,20	99,01	99,50	12,58	7874486	1
АГроСоюз, 01	21.05.2009	100,15	0,05	100,00	100,15	13,78	713068	1
Агрохолдинг-Финанс, 01	24.07.2009	99,25	-0,15	99,11	99,75	17,59	2379000	4
Адамант-Финанс, 02	20.05.2010	99,05	0,05	98,73	99,30	13,73	989262	3
АИЖК, А6	15.07.2014	95,00	0,00	95,10	95,57	8,89	5700000	1
АИЖК, А8	15.06.2018	94,50	0,00	94,30	94,55	9,10	5670000	1
АиФ-МедиаПресса-Фин, 01	17.06.2009	101,30	0,05	101,31	101,37	13,08	10000150	5
АКБ МБРР, 02	28.03.2013	100,50	0,20	100,20	100,50	11,36	1005502	3
АКБ Промсвязьбанк, 05	17.05.2012	97,80	0,00	97,80	99,80	10,52	37164	1
АКБ Связь-Банк, 01	21.04.2011	98,00	0,37	97,37	98,00	11,58	237160	1
АКБ Электроника, 02	08.12.2010	99,89	0,29	99,61	99,89	13,84	28552498	4
АЛАДУШКИН Финанс, 02	23.11.2011	95,15	0,09	95,20	95,49	16,55	13418833	3
АЛПИ-Инвест, 01	21.08.2009	98,35	0,36	98,05	98,40	17,39	31270426	11
Алькор и Ко, 01	08.12.2009	95,60	-0,21	95,40	95,80	13,07	956000	11
АМУРМЕТАЛЛ, 01	26.02.2009	99,24	0,24	98,40	99,24	11,05	198240	2
АПК Аркада, 03	31.03.2011	99,55	0,25	99,40	99,59	15,27	18561565	6
АПК ОГО, 03	09.07.2010	99,69	0,00	99,35	99,70	15,71	240253	1
Аптечная сеть36.6, 01	30.06.2009	100,50	0,30	99,00	100,50	9,62	2010000	1
Арбат энд Ко, 01	20.06.2008	79,40	-0,63	79,40	79,50	538,32	262757	12
АРТУГ, 01	17.12.2008	100,00	0,00		100,00	13,35	960000	3
АСПЭК, 01	31.03.2010	99,80	0,30	99,70	100,00	13,08	11867292	3
Атлант-М, 01	13.11.2008	99,65	-0,35	98,30	99,65	12,30	25910	2
АФК Система, 01	07.03.2013	100,70	0,08	100,66	100,73	8,74	12086833	8
БАНАНА-МАМА,02	12.08.2010	94,00	-0,53	93,80	94,25	21,16	2665150	15
Банк Возрождение, 01	03.03.2010	99,35	0,10	99,25	99,50	9,55	102329000	3
Банк ВТБ, 05	17.10.2013	100,33	0,00	100,21	100,35	8,50	20042005	3
Банк ЗЕНИТ, 02	16.02.2009	99,60	-0,10	99,30	99,60	9,09	5402800	5
Банк ЗЕНИТ, 04	06.04.2010	100,50	0,05	100,41	100,50	8,80	3097789	7
Банк НФК, 02	12.05.2009	100,02	0,02	100,00	100,02	8,06	600060	10
Банк НФК, 03	03.05.2011	100,00	0,00	100,00	100,40	13,42	159751000	17
Банк Петрокоммерц, 02	31.08.2009	98,46	-0,50	98,45	98,90	9,99	1974	2
Башкирэнерго, 03	09.03.2011	99,05	-0,10	99,06	99,35	9,78	166404	1
Бородино-Финанс, 01	16.12.2009	99,60	0,61	99,00	99,60	14,15	4980000	1
ВАГОНМАШ, 01	19.06.2008	100,20	-0,15	100,20	100,30	11,86	14028	2
ВАГОНМАШ, 02	15.12.2010	99,74	-0,23	98,71	100,05	13,39	2216242	4
ВБД ПП, 03	27.02.2013	100,65	0,00	100,60	100,70	8,62	24199279	4
Вежа-Инвест, 01	02.03.2010	100,04	0,15	99,50	100,00	14,36	2202441	4
Виктория-Финанс, 01	29.01.2009	99,40	0,15	99,32	99,50	11,54	3252380	3
Виктория-Финанс, 02	16.02.2010	98,00	0,10	97,90	98,00	12,51	5689157	5
ВКМ-Финанс, 01	04.06.2008	100,00	-0,04	99,90	100,10	9,79	31201000	2
Волгабурмаш, 01	08.10.2008	100,70	0,30	100,31	100,70	12,58	4530130	7
ВолгаТелеком, ВТ-3	30.11.2010	100,40	0,17	100,25	100,40	8,38	28475500	5
ВолгаТелеком, ВТ-4	03.09.2013	99,70	-0,30	99,70	100,00	8,48	2038890	4
ВТО ЭРКОНПРОДУКТ, 01	10.09.2009	98,30	0,08	98,15	98,30	17,73	7570050	5
Газпром, А4	10.02.2010	102,35	0,04	102,27	102,35	6,89	128359709	95
Газпром, А6	06.08.2009	100,30	-0,13	100,25	100,80	6,80	985949	1
Газпромбанк, 01	27.01.2011	94,05	-3,04	94,60	97,55	9,85	1881	1
Газпромбанк, 04	15.11.2012	98,00	-2,15	76,02	99,00	11,51	2235205	8
ГАЗ-Финанс, 01	08.02.2011	99,92	-0,08	99,92	100,00	9,59	2997600	2
ГАЗЭКС-Финанс, 01	16.12.2010	100,05	0,10	99,96	100,05	10,13	2001000	1
ГИДРОМАШСЕРВИС, 01	24.11.2009	99,97	-0,02	99,81	99,97	10,44	9997	2

Главстрой-Финанс, 02	17.03.2011	99,85	0,00	99,66	99,85	10,62	4894641	4
ГЛОБЭКСБАНК, 01	15.03.2010	95,10	-3,06	95,10	99,00	16,92	502810	14
Группа Джей Эф Си, 01	20.10.2011	99,77	0,02	99,60	99,78	9,99	42887802	4
Группа НИТОЛ, 02	15.12.2009	98,71	-0,29	98,71	99,00	13,04	969219	4
Группа Черкизово, 01	31.05.2011	99,45	-0,05	95,15	99,50	9,61	5967000	1
ГТ-ТЭЦ Энерго, 04	02.09.2009	99,00	0,25	98,55	99,00	11,85	497970	3
ДВТГ-Финанс, 01	03.08.2010	99,30	0,30	99,00	99,30	12,04	8937000	1
ДГК, 01	08.03.2013	100,13	-0,03	100,10	100,20	10,71	18257085	12
Держава-Финанс, 01	27.07.2010	99,75	0,18	99,60	99,75	14,89	24938	1
Дикая Орхидея, 01	09.04.2009	100,40	0,00	100,40	100,74	11,13	143577	2
Дымовское колбасное пр-во, 01	30.10.2009	100,10	0,20	100,00	100,65	13,18	16012983	5
ЕЭСК, 02	05.04.2012	97,75	-0,89	97,75	98,00	11,67	3910000	2
Желдорипотека, 01	30.11.2010	99,23	-0,07	99,15	99,21	13,70	2453154	3
ЖК-ФИНАНС, 01	24.12.2009	99,50	0,40	99,30	99,75	17,92	2422826	3
Зернокомпания Настюша, 01	18.12.2009	99,90	-0,05	99,91	100,10	13,44	16521818	5
ИжАвто, 02	09.06.2011	97,00	-2,02	98,70	98,98	15,71	34254660	2
ИКС 5 ФИНАНС, 01	01.07.2014	96,10	0,10	96,00	97,00	9,86	12104800	2
Имплозия-Финанс, 01	30.07.2008	99,75	-0,26	99,80	100,00	12,55	1632903	4
Инком-Лада, 02	12.02.2010	101,00	0,30	100,80	101,00	11,61	13470503	17
Инком-Лада, 03	10.06.2011	99,98	0,43	99,12	99,98	11,47	999800	2
ИНКОМ-Финанс, 01	28.03.2009	99,29	-0,21	99,29	99,30	14,84	12709	1
ИНПРОМ, 02	15.07.2010	99,50	0,05	99,50	99,70	9,75	8155200	7
Искрасофт, 02	02.03.2010	100,70	0,00	99,91	100,70	13,24	1007	1
ИТЕРА ФИНАНС, 01	20.11.2012	100,15	0,00	100,10	100,15	10,50	17280395	12
КАМАЗ-ФИНАНС, 02	17.09.2010	100,02	-0,08	99,90	100,10	8,52	35007000	1
КамскДол-Ф, 03	04.06.2009	100,15	1,16	100,00	100,30	11,57	645218	3
Карусель Финанс, 01	12.09.2013	100,14	0,14	99,85	100,15	9,52	8002500	3
КБ Восточный, 01	17.03.2010	99,05	0,46	99,05	100,00	15,67	379362	1
КБ КЕДР, 02	15.09.2009	99,70	-0,01	99,10	100,00	13,14	506476	10
КБ Ренессанс Капитал, 01	02.03.2010	99,70	-0,10	99,60	99,78	11,62	6979000	5
КД авиа-Финансы, 01	21.04.2010	100,35	-0,15	100,27	100,45	15,73	5077710	2
Кировский завод, 01	24.03.2010	99,85	-0,10	99,75	99,90	9,78	399340	2
КИТ Финанс Инвестбанк, 01	18.12.2008	100,30	0,00	100,21	100,30	9,68	782340	2
КИТ Финанс Инвестбанк, 02	23.03.2010	100,25	0,02	100,21	100,24	9,45	3909630	3
Кокс, 02	15.03.2012	97,70	-0,05	97,60	97,90	10,32	7819832	4
Комплекс Финанс, 01	04.02.2010	99,35	0,05	98,00	99,35	15,50	24838	1
Криогенмаш-Финанс, 01	15.12.2009	100,00	0,02	99,95	100,20	11,27	15000000	1
Ленэнерго, 02	27.01.2012	97,00	-0,55	94,00	98,58	9,73	97000	1
Лизинговая компания УРАЛСИБ, 01	29.12.2010	101,25	0,22	101,25	101,30	10,65	1012500	1
ЛОМО, 03	05.09.2009	99,23	-0,02	98,95	99,25	15,24	3269865	2
ЛУКОЙЛ, 02	17.11.2009	100,30	0,10	100,16	100,40	7,16	90270	1
Магнит Финанс, 02	23.03.2012	94,90	0,00	94,90	96,15	10,05	15184000	5
Макромир-Финанс, 02	03.07.2012	99,50	0,51	99,00	100,00	14,88	995000	11
Марийский НПЗ-Финанс, 01	16.12.2008	100,09	0,29	98,30	100,10	11,20	600540	12
Марта Финанс, 01	22.05.2008	96,00	6,07	94,51	95,80	160,93	2698902	13
Марта Финанс, 03	02.08.2011	93,95	-0,03	91,00	94,95	48,02	5278223	62
Мастер-Банк, 02	23.05.2008	100,00	0,00	100,00	100,25	11,52	10187000	5
Мастер-Банк, 03	30.11.2011	100,00	-0,10	99,78	100,05	11,79	11171017	5
Махеев Финанс, 01	03.06.2010	99,50	-0,50	99,45	100,05	18,85	9950	1
Медведь-Финанс, 01	01.09.2010	99,99	-0,01	99,90	100,30	13,42	1999	2
МЕТАР Финанс, 01	10.06.2010	99,00	0,00	98,60	99,98	23,89	495000	1
Метзавод Серова, 01	27.02.2009	99,00	0,30	98,60	98,87	10,28	6150000	2
Метрострой Инвест, 01	23.09.2011	100,13	0,03	100,10	100,35	11,84	17021500	4
Мечел, 02	12.06.2013	100,10	0,20	100,10	100,40	8,51	16000000	3
МиГ- Финанс, 02	06.09.2011	100,43	-0,22	100,45	100,65	11,57	3214200	2
М-Индустрия, 01	16.08.2011	101,50	0,59	101,50	102,00	12,01	4558086	11
Миракс Групп, 01	19.08.2008	100,00	-0,20	100,00	100,35	10,66	5500000	2

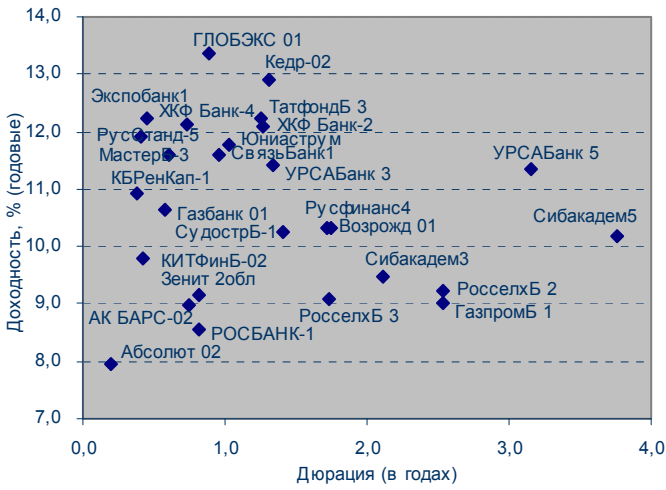
Миракс Групп, 02	17.09.2009	100,05	-0,05	99,45	100,05	11,23	2227815	13
Мкапитал, 01	20.08.2009	99,83	0,01	99,80	99,83	9,32	2695005	15
МКХ, 02	25.08.2009	99,10	-0,10	99,02	99,50	15,81	3639992	7
Монетка-Финанс, 01	14.05.2009	100,00	0,05		100,00	12,53	1000000	11
Московский Кредитный Банк, 04	15.03.2011	98,75	-0,25	98,70	98,90	13,45	107618113	18
Мосмарт Финанс, 01	12.04.2012	100,50	0,20	100,30	100,70	14,83	25130008	3
Мособлгаз, 01	17.05.2011	97,63	-0,03	97,51	97,63	14,04	327096	16
МосОблГаз-Финанс, 01	21.12.2008	100,00	0,00	99,81	100,00	10,99	420000	1
Мособлгаз-финанс, 02	24.06.2012	89,50	-6,04	90,00	95,50	13,83	8055000	1
Мособлтрастинвест, 01	26.09.2009	95,00	-0,03	95,00	95,25	13,44	4561280	5
Мосэнерго, 01	13.09.2011	99,57	-0,09	99,78	99,80	8,02	1991	2
Мосэнерго, 02	18.02.2016	98,12	0,00	98,12	98,40	8,40	2943600	1
Мотовилихинские заводы, 01	22.01.2009	99,71	-0,30	99,71	99,99	10,03	528686	6
Моторостроитель-Финанс, 02	15.07.2010	97,00	0,00	96,00	97,00	15,14	970000	1
МПМ Магнолия, 01	22.07.2010	98,86	-0,14	98,80	99,10	18,49	23834700	6
НижнееЛенское-Инвест, 02	18.06.2009	99,20	0,20	98,05	99,20	14,23	992	1
НИКОСХИМ-ИНВЕСТ, 02	20.08.2009	97,70	-0,56	97,70	97,99	13,88	15666500	8
НК АЛЬЯНС, 01	14.09.2011	97,75	0,67	97,50	98,00	11,00	12264225	7
НОМОС-БАНК, 07	16.06.2009	100,08	0,02	100,08	100,10	8,64	25020	1
НПО Сатурн, 02	20.09.2011	100,60	0,05	100,60	101,50	12,06	69423	3
НПО Сатурн, 03	06.06.2014	98,50	-0,43	98,50	99,00	11,75	1970	2
НСХ-финанс, 01	15.12.2011	99,90	-0,20	98,40	99,90	13,54	449550	1
Объединенные кондитеры-Фин, 02	17.04.2013	100,55	-0,40	100,50	100,70	10,02	21118900	8
ОГК-2, 01	05.07.2010	97,10	-0,05	96,90	97,30	9,41	19796700	12
ОГК-5, 01	29.09.2011	99,05	-0,20	99,05	99,28	8,39	2655260	4
ОГК-6, 01	19.04.2012	97,25	-2,41	97,25	97,75	9,32	1158248	1
ОМК, 01	12.06.2008	100,13	-0,02	100,03	100,15	7,92	400520	1
ПЕНОПЛЭКС Финанс, 01	17.12.2009	99,80	-0,20	99,83	100,00	13,07	9980	1
Первый ипотечный агент АИЖК, 01	15.02.2039	99,16	0,04	98,80	99,16	7,39	1690180	15
ПО УОМЗ, 01	10.06.2010	98,25	-0,41	98,00	99,00	12,85	2456250	1
ПРОВИАНТ Финанс, 01	15.12.2010	100,10	-0,01	100,00	100,15	13,70	8108050	8
Промтрактор-Финанс, 02	18.10.2011	100,25	0,45	99,80	100,25	10,83	10509750	4
ПЧРБ-Финанс, 01	09.03.2011	99,80	0,40	98,50	100,00	13,36	4992000	3
Разгуляй-Финанс, 03	16.03.2012	99,75	0,05	99,65	99,80	11,58	5385200	3
РБК Информационные системы, БО-4	24.03.2009	100,63	-0,02	100,71	100,90	11,38	503075	4
РЕТАЛ, 01	09.12.2009	96,73	-0,02	96,70	96,73	16,39	4070848	12
РЖД, 06	10.11.2010	100,30	0,05	100,20	100,35	7,35	5047075	4
РЖД, 07	07.11.2012	102,50	-0,15	101,00	102,50	7,02	6150000	1
РИГрупп, 01	26.12.2009	99,45	-0,05	98,80	99,50	16,17	804951	4
РМБ, 01	27.04.2009	100,05	0,05	100,00	100,20	12,22	50025	1
РМК-ФИНАНС, 01	06.04.2010	95,50	0,42	95,50	96,00	11,74	1915	2
Россельхозбанк, 03	09.02.2017	97,62	0,02	97,50	97,73	8,99	976100	2
Россельхозбанк, 04	27.09.2017	100,10	0,05	100,07	100,20	8,09	3788785	16
РосТ-Лайн, 01	08.07.2010	99,85	0,76	99,87	99,98	13,79	3511269	8
Русский Стандарт, 05	09.09.2010	98,80	0,00	98,85	99,32	12,35	1482000	1
Русский Стандарт, 06	09.02.2011	97,90	0,31	96,85	97,75	11,33	116496	2
Русский Стандарт, 07	20.09.2011	100,35	0,00	100,00	100,40	12,08	30105000	3
РуссНефть, 01	10.12.2010	93,00	-2,00	93,00	93,20	23,38	25591347	53
Русь-Банк, 01	19.03.2009	99,85	0,05	100,00	100,32	10,41	71895	2
Санвэй Груп, 01	03.12.2008	100,00	0,00	99,45	100,10	11,53	1799880	4
Сахатранснефтегаз, 01	02.12.2009	99,80	-0,32	99,60	100,12	14,57	5652778	5
Северсталь-авто, 02	17.07.2013	97,50	-0,10	97,45	97,55	9,16	8346731	6
СевЗапТелеком, 03	24.02.2011	99,80	0,15	99,70	99,80	8,98	28423500	7
СевКабель-Фин, 03	27.03.2012	100,00	0,00	99,00	100,00	11,71	10000000	2

Седьмой Континент, 02	14.06.2012	98,90	0,41	98,55	98,90	9,02	5874218	6
СЗЛК-Финанс, 01	02.03.2010	96,55	0,05	96,32	96,55	24,04	3902370	16
СибирьТелеком, 07	20.05.2009	100,75	0,01	100,40	100,75	8,03	1279492	2
СибЦем, 01	12.06.2008	99,50	-0,51	100,00		14,95	1990000	1
СИК Девелопмент-Юг, 01	18.05.2010	100,06	-0,14	99,80	100,40	13,22	2801120	3
СИТРОНИКС, 01	21.09.2010	99,25	-0,15	99,10	99,45	11,18	9393852	6
СИФ, 02	13.08.2009	98,95	-0,45	98,85	99,05	9,07	9895000	1
СМАРТС, 03	29.09.2009	100,13	-0,11	100,05	100,20	14,14	590759	3
СНХЗ Финанс, 01	29.09.2009	98,05	0,10	97,90	98,05	14,01	981	1
Стройтрансгаз, 01	25.06.2008	100,10	0,00	100,00	100,15	8,91	9034025	2
Стройтрансгаз, 03	11.04.2013	100,55	0,15	100,35	100,55	10,89	7925158	3
Сувар-Казань, 01	31.03.2009	99,50	-0,30	99,61	99,80	16,44	18281230	17
Судостроительный банк, 01	02.07.2009	98,02	-1,09	98,10	98,90	12,04	980100	2
Сэтл Групп, 01	15.05.2012	100,75	-0,10	100,52	101,00	11,79	18638750	3
ТатфондБанк, 03	19.05.2009	100,80	-0,40	100,88	101,75	11,35	1275120	1
ТВЗ, 03	18.06.2010	99,90	-0,05	99,90	100,05	10,13	1561938	4
ТГК-10, 01	17.06.2010	98,40	0,05	98,35	98,40	9,33	31978167	5
ТГК-10, 02	06.02.2013	100,45	-0,10	100,45	100,65	9,31	545444	1
ТГК-4, 01	31.05.2012	99,45	0,00	98,10	99,00	8,29	5967000	1
ТГК-6-Инвест, 01	21.02.2012	100,63	-0,01	100,50	100,90	9,50	2112915	10
ТД КОПЕЙКА, 01	17.06.2008	99,85	0,05	99,80	99,94	11,07	3564645	5
ТД КОПЕЙКА, 02	15.02.2012	96,15	0,72	95,70	96,15	14,65	21524813	13
ТД КОПЕЙКА, 03	15.02.2012	97,59	0,35	97,35	98,00	11,01	31826510	6
ТехноНИКОЛЬ-Финанс, 02	07.03.2012	96,35	0,21	96,20	96,50	13,11	3851000	3
Техносила-Инвест, 01	26.05.2011	99,30	-0,25	99,25	99,60	21,88	5469650	5
ТМК, 03	15.02.2011	101,25	-0,15	101,25	101,50	9,01	5058449	3
ТООП-Финансы, 01	10.12.2009	99,00	0,51	98,50	99,00	22,89	3598650	2
ТОП-КНИГА, 01	05.02.2009	88,00	-1,11	88,00	99,49	18,42	42241	2
ТОП-Книга, 02	09.12.2010	98,95	0,16	98,10	98,95	12,71	1979	1
ТОППРОМ-ИНВЕСТ, 01	16.04.2010	100,00	0,04	100,00		17,54	5000000	1
ТрансКонтейнер, 01	26.02.2013	100,72	0,02	100,65	100,75	8,73	15107000	2
ТрансКредитБанк, 01	15.06.2010	96,00	0,00	96,00	96,20	9,64	21698880	4
Трансмашхолдинг, 02	10.02.2011	99,40	-0,10	99,06	99,40	9,61	4970	1
УБРиР-Финанс, 02	02.07.2009	99,94	0,19	99,76	99,93	11,00	2341822	23
Удмуртнефтепродукт, 01	01.09.2008	99,91	-0,19	99,92	100,15	10,13	3496850	2
УК ГидроОГК, 01	29.06.2011	99,60	-0,20	99,35	99,70	8,41	9969960	4
Уралвагонзавод-Фин, 02	05.10.2010	100,70	0,01	100,50	100,90	9,91	2014000	1
Уралзавод прецсплавов, 01	10.06.2010	99,80	0,10	99,80	99,90	14,15	3661155	7
Уралэлектромедь, 01	28.02.2012	97,50	-0,51	97,00	98,40	9,99	975	1
УРСА Банк, 03	04.06.2009	99,97	0,57	99,70	99,99	9,85	10961700	3
УРСА Банк, 05	18.10.2011	95,70	0,00	94,70	95,70	11,93	22795345	4
УРСА Банк, 07	19.07.2012	94,85	0,16	94,70	94,90	12,13	31447402	12
Уфимское МПО, 02	17.12.2009	99,95	0,05	99,95	100,15	9,98	6502479	4
Финансовая компания НЧ, 01	11.10.2011	100,00	4,60	95,51		11,22	8250000	1
ФСК ЕЭС, 04	06.10.2011	98,85	0,00	98,10	99,20	7,83	9416489	3
ФСК ЕЭС, 05	01.12.2009	99,60	-0,20	99,60	100,25	7,61	2988	1
Ханты-Мансийск СтройРесурс, 01	13.10.2010	99,53	0,04	99,53	99,53	13,98	513437	10
ХК Белый фрегат, 01	17.12.2009	99,25	-0,45	99,01	99,93	17,33	1298190	1
ХК ДОМОЦЕНТР, 01	08.07.2010	97,00	0,01	96,51	97,00	16,92	1804200	1
ХКФ Банк, 03	16.09.2010	99,70	0,15	99,50	99,70	10,66	35577918	8
ХКФ Банк, 04	12.10.2011	99,55	-0,05	99,58	99,70	11,45	32879327	5
Хлебозавод-28, 02	09.12.2008	100,00	1,01	98,00	101,00	12,53	2000	2
Холидей Финанс, 01	01.04.2010	99,06	-0,24	98,60	99,06	13,97	5871065	16
ЦентрТелеком, 04	21.08.2009	106,50	-0,23	106,51	106,80	8,55	6389712	3
ЦентрТелеком, 05	30.08.2011	100,00	0,00	99,50	100,60	8,20	4000000	1
Элемент Лизинг, 01	24.03.2010	100,20	-0,06	100,10	100,25	15,22	60120	1
Энергомаш-Финанс, 01	22.11.2011	100,00	0,00	99,90	100,00	11,53	3990000	2
ЮГК ТГК-8, 01	10.05.2012	99,85	-0,05	99,83	99,92	8,32	8986500	1

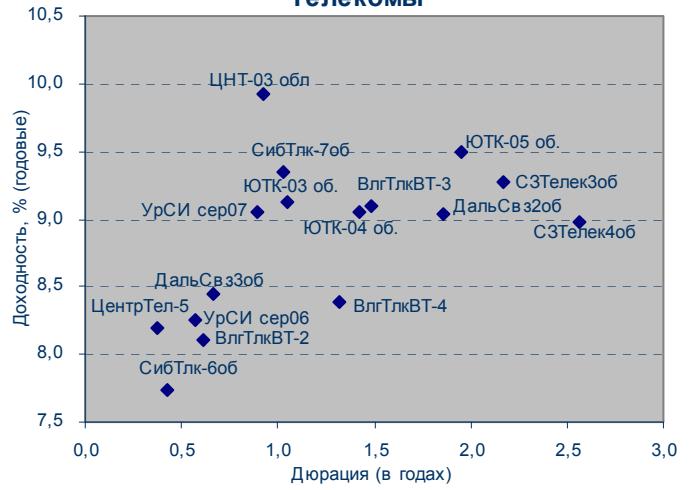
ЮНИАСТРУМ БАНК, 02	19.04.2010	100,00	0,00	99,81	100,00	11,16	16217500	11
ЮНИМИЛК Финанс, 01	06.09.2011	96,00	0,00	96,00	97,60	13,49	528100	2
ЮТК, 03	10.10.2009	99,80	0,10	99,60	99,80	8,65	998000	1
ЮТК, 04	09.12.2009	101,30	-0,60	101,35	101,50	8,97	1699204	4
ЮТК, 05	30.05.2012	97,50	1,04	97,20	97,96	9,09	2357550	1
ЮТэйр-Финанс, 02	10.03.2009	99,55	0,15	99,05	99,55	11,41	8063550	1
ЮТэйр-Финанс, 03	14.12.2010	99,00	0,00	99,00	99,80	12,45	7212150	1

Источник: QuoteTotal 2

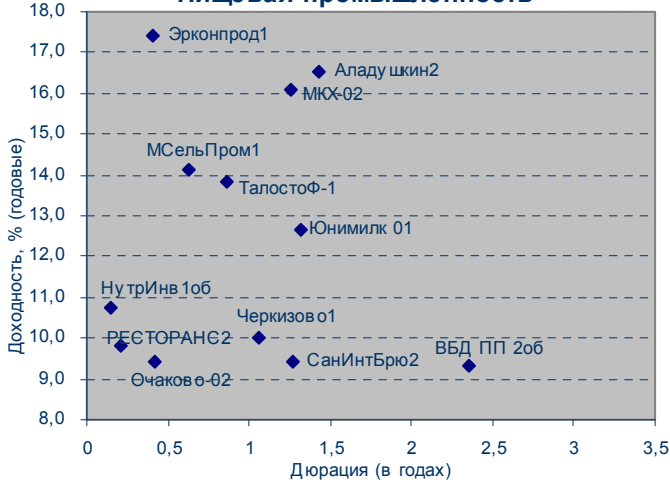
Банки



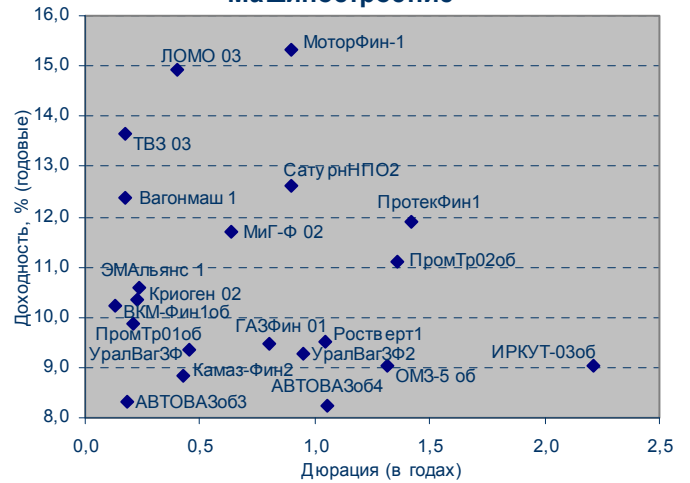
Телекомы



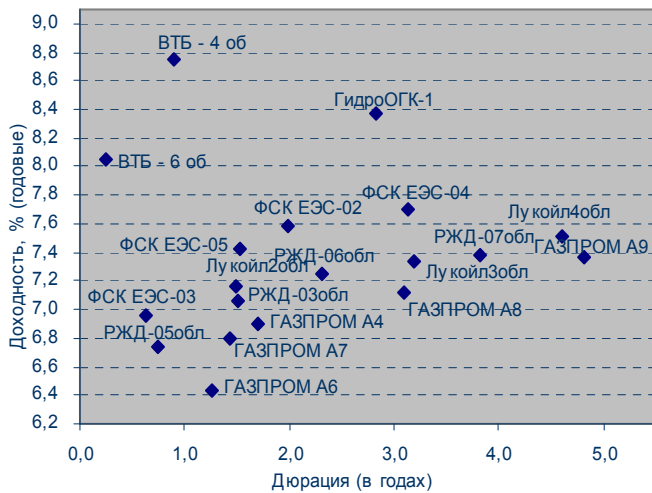
Пищевая промышленность



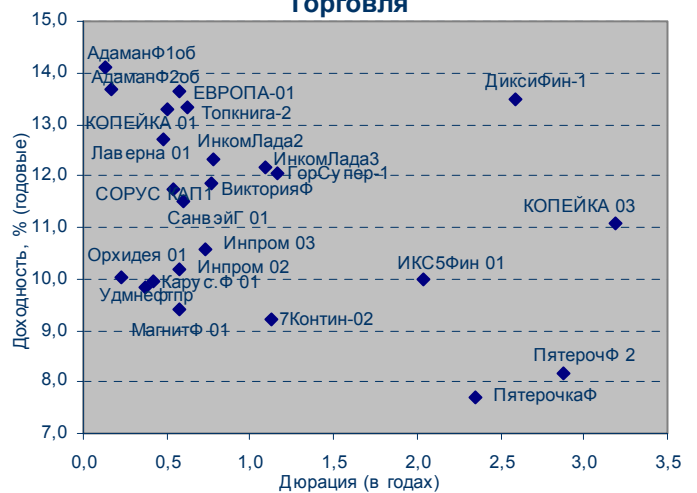
Машиностроение



Фишки

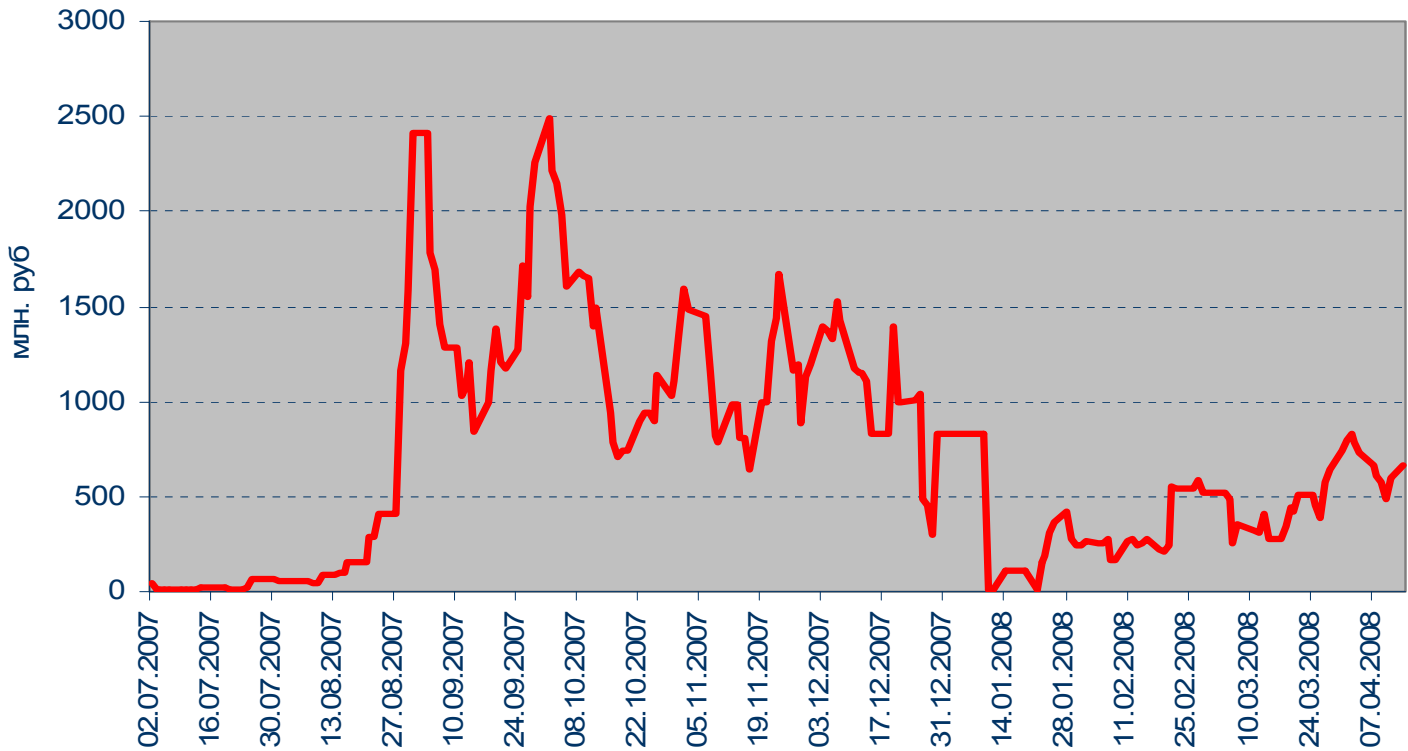


Торговля

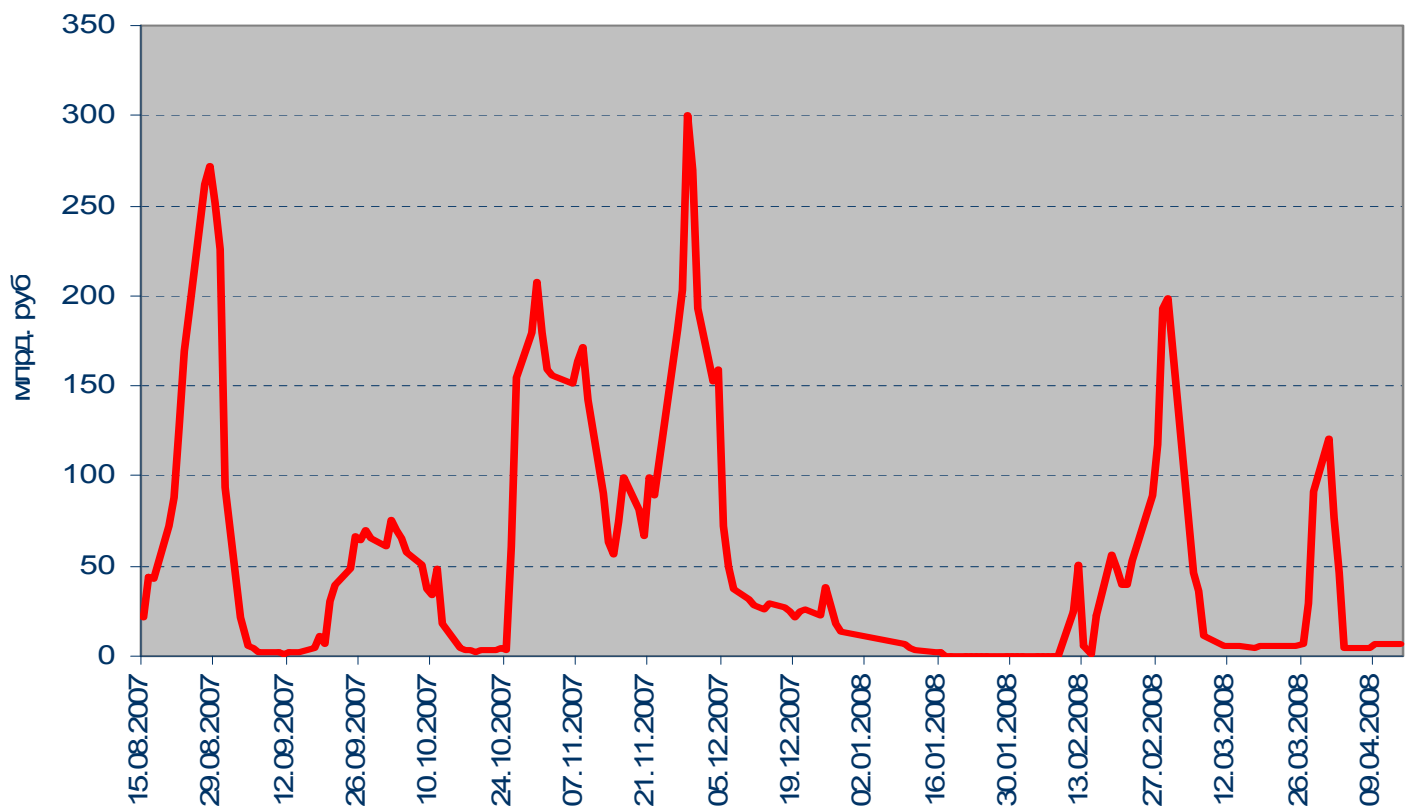


Денежный рынок

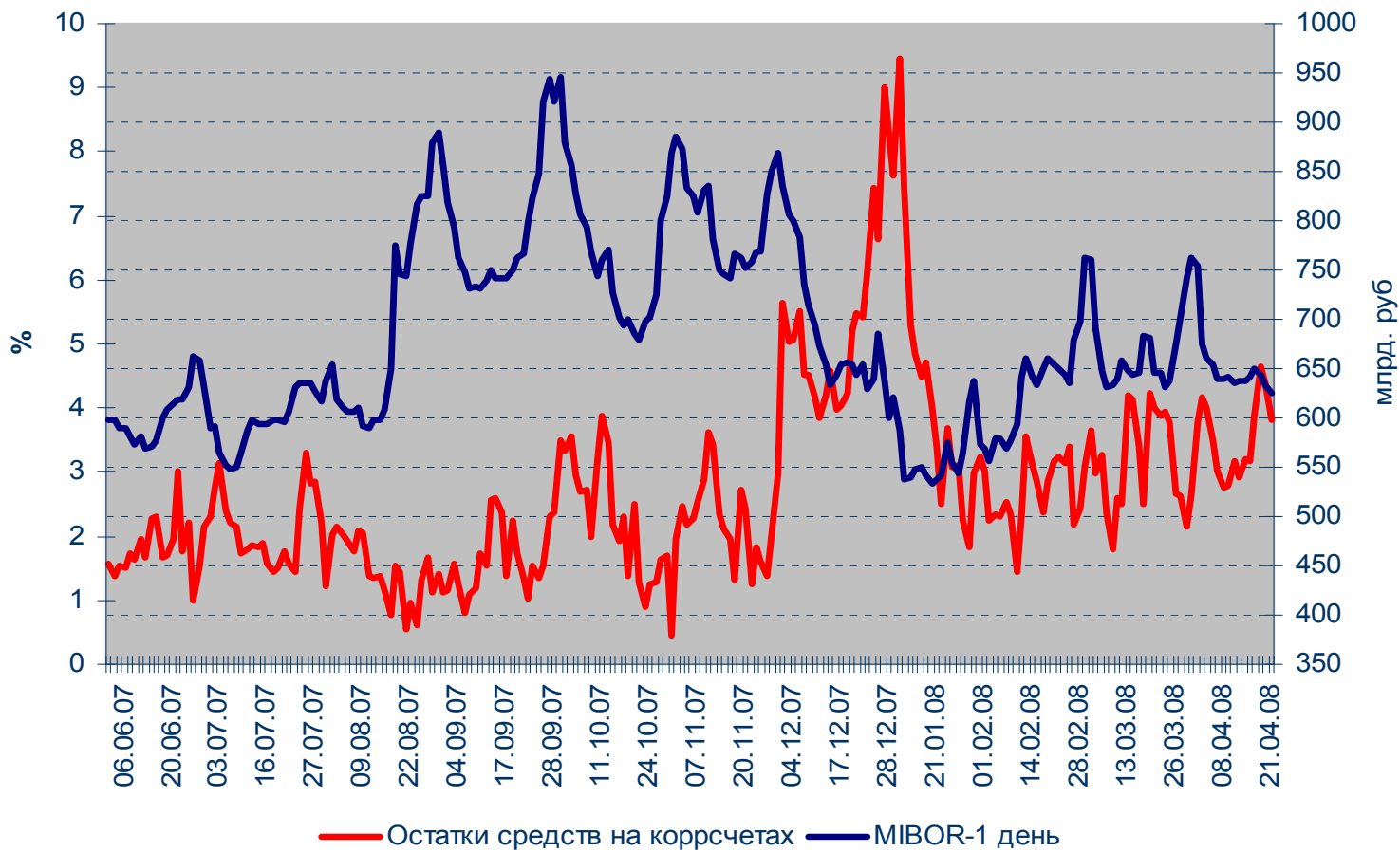
Задолженность кредитных организаций по ломбардным кредитам на начало операционного дня



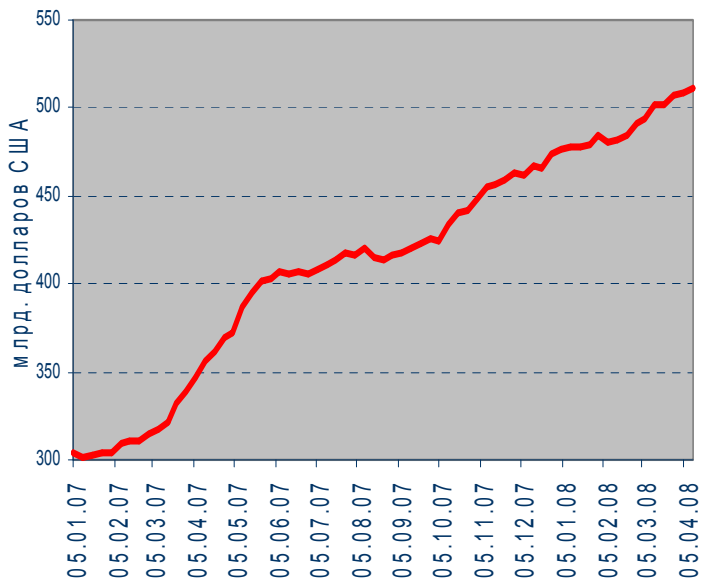
Итоги аукционов прямого РЕПО



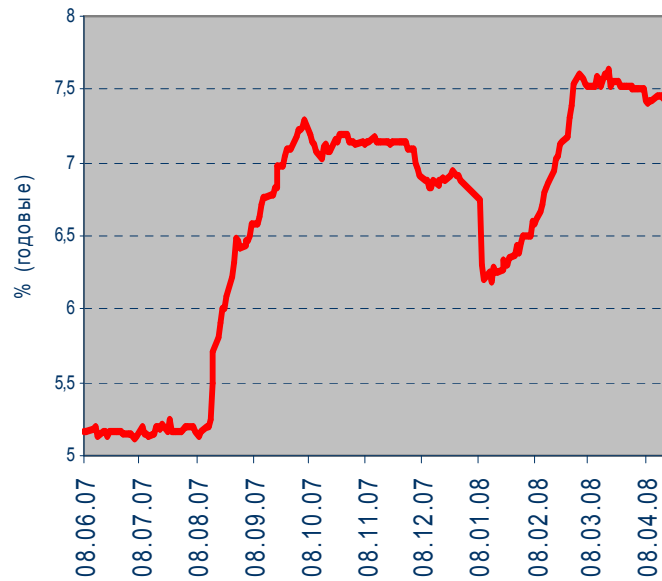
Остатки средств на коррсчетах банков (Россия) и MIBOR



Золото-валютные резервы РФ

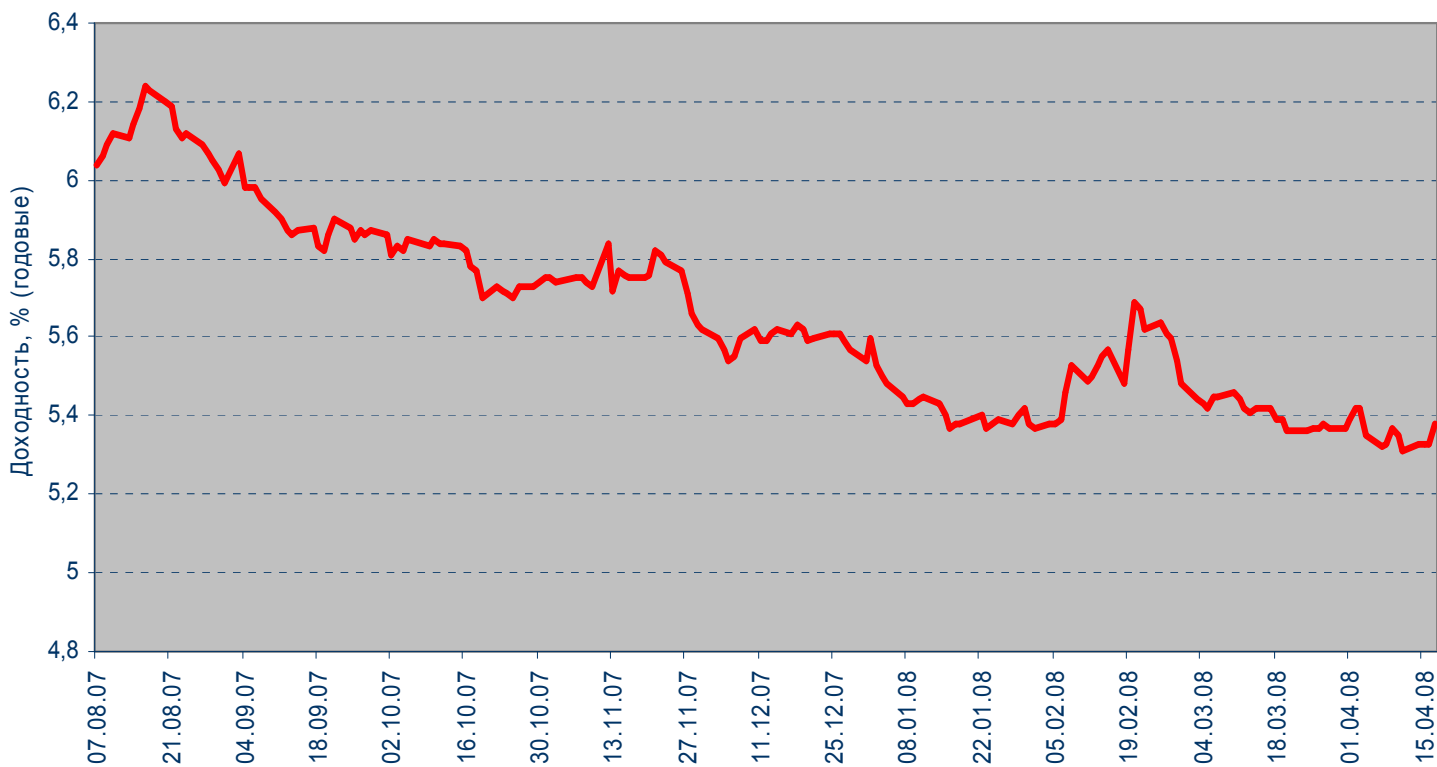


MOSPRIME 6M

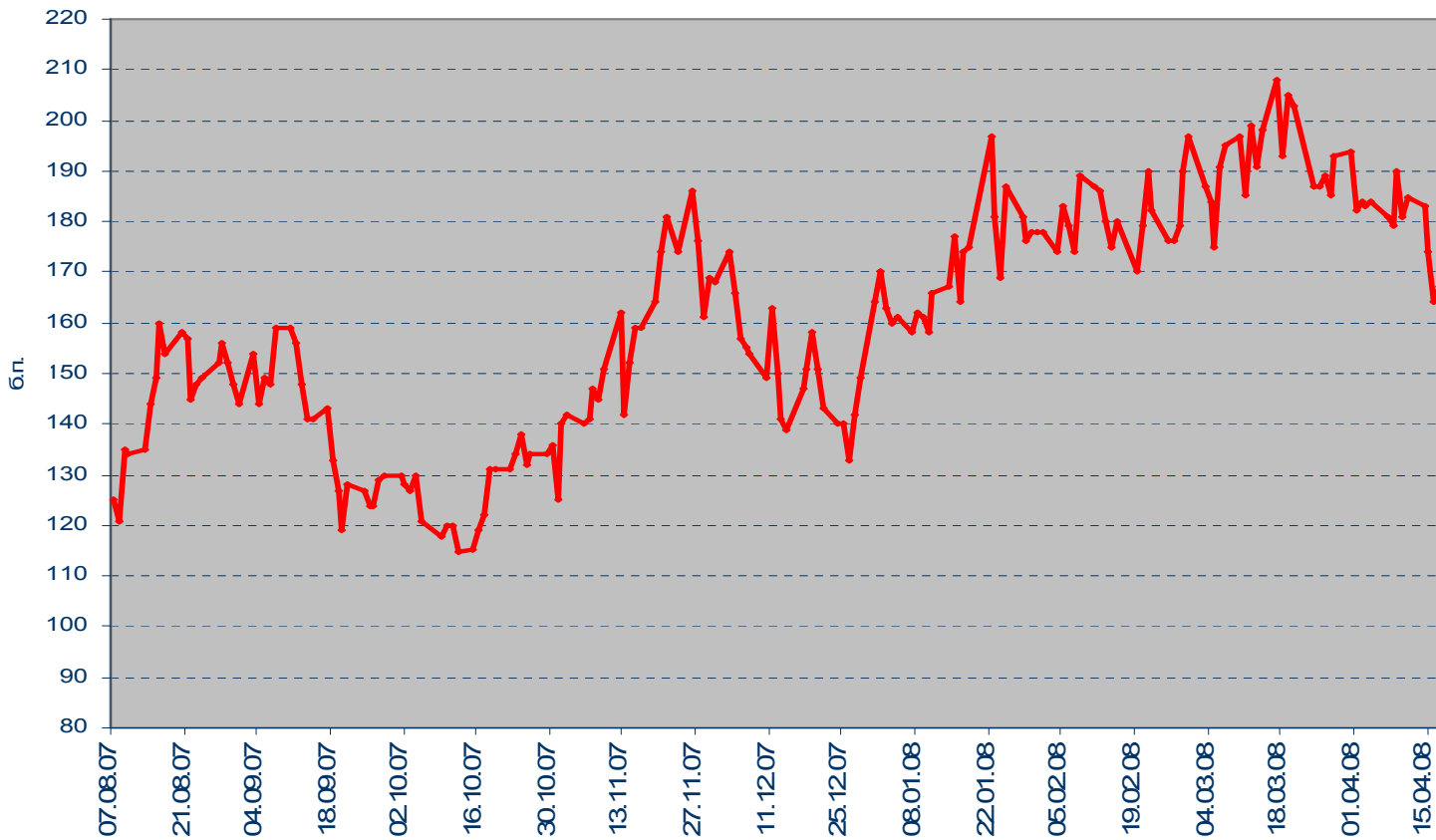


Рынок еврооблигаций

Динамика Россия, 2030



Спрэд Россия 30 и US Treasuries 10



ВАЖНАЯ ИНФОРМАЦИЯ

Настоящий документ имеет исключительно информационное значение и не может рассматриваться как предложение или побуждение к покупке или продаже ценных бумаг, а также связанные с ними финансовые инструменты. Описания любой компании или компаний, и (или) их ценных бумаг, или рынков, или направлений развития, упомянутых в данном документе, не предполагают полноты их описания. Утверждения относительно прошлых результатов необязательно свидетельствуют о будущих результатах

Несмотря на то, что информация, изложенная в настоящем документе, была собрана из источников, которые АКБ «Связь-Банк» считает надежными, Банк не дает гарантий относительно их точности или полноты. При принятии инвестиционного решения инвесторам следует провести собственный анализ всех рисков, связанных с инвестированием в ценные бумаги. АКБ «Связь-Банк», его руководство, представители и сотрудники не несут ответственности за любой прямой или косвенный ущерб, наступивший в результате использования информации изложенной в настоящем документе.

АКБ «Связь-Банк» и связанные с ним стороны, должностные лица и (или) сотрудники Банка и (или) связанные с ними стороны могут владеть долями капитала компаний или выполнять услуги для одной или большего числа компаний, упомянутых в настоящем документе, и (или) намереваются приобрести такие доли капитала и (или) выполнять либо намереваются выполнять такие услуги в будущем (с учетом внутренних процедур Банка по избежанию конфликтов интересов). АКБ «Связь-Банк» и связанные с ним стороны могут действовать или уже действовали как дилеры с ценными бумагами или другими финансовыми инструментами, указанными в настоящем документе, или ценными бумагами, лежащими в основе таких финансовых инструментов или связанными с вышеуказанными ценными бумагами. Кроме того, АКБ «Связь-Банк» может иметь или уже имел взаимоотношения, или может предоставлять или уже предоставлял финансовые услуг упомянутым компаниям (включая инвестиционные банковские услуги, фондовый рынок и прочее). АКБ «Связь-Банк» может использовать информацию и выводы, представленные в настоящем документе, до его публикации.

Все выраженные оценки и мнения, представленные в настоящем документе, отражают исключительно личное мнение каждого аналитика, частично или полностью отвечающего за содержание данного документа

По вопросам проведения операций с ценными бумагами обращайтесь в отдел клиентского обслуживания: (495) 228-38-06

КОНТАКТНАЯ ИНФОРМАЦИЯ

ОАО АКБ «Связь-Банк»

125375, г. Москва, ул. Щепкина, д. 40, стр. 1

Тел.: +7(495) 228-36-42

E-mail: IB@sviaz-bank.ru

Internet: <http://www.sviaz-bank.ru/>

Руководство

Автухов Михаил 228-38-01

IB@sviaz-bank.ru

Бахшиян Шаген 228-36-42

IB@sviaz-bank.ru

Эмиссия долговых инструментов

Барков Дмитрий 228-36-42 (30-93)

emission@sviaz-bank.ru

Смакаев Роберт 228-36-42 (33-37)

emission@sviaz-bank.ru

Волгарев Виктор 228-36-42 (30-97)

emission@sviaz-bank.ru

Менлиаманова Мирана 228-36-42 (30-23)

emission@sviaz-bank.ru

Сухина Юлия 228-36-42 (30-24)

emission@sviaz-bank.ru

Кривоногова Юлия 228-36-42 (31-99)

emission@sviaz-bank.ru

Сумин Андрей 228-36-42 (31-07)

emission@sviaz-bank.ru

Продажи на финансовых рынках

Сумин Владимир 228-38-06 (30-32)

sales@sviaz-bank.ru

Очкин Алексей 228-38-06 (31-01)

sales@sviaz-bank.ru

Голубничий Денис 228-38-01 (30-48)

sales@sviaz-bank.ru

Дергачев Дмитрий 228-38-01 (30-48)

sales@sviaz-bank.ru

Бабаджанов Сухроб 228-38-01 (31-24)

broker@sviaz-bank.ru

Клиентское обслуживание

Хмелева Ольга 228-38-06 (30-77)

broker@sviaz-bank.ru

Виноградова Анна 228-38-06 (31-02)

broker@sviaz-bank.ru

Анализ финансовых рынков

Свиридов Станислав 228-38-01 (31-92)

research@sviaz-bank.ru

Бодрин Юрий 228-38-01 (31-06)

research@sviaz-bank.ru

Гребцов Максим 228-38-01 (31-88)

research@sviaz-bank.ru

Полутов Александр 228-38-01 (31-88)

research@sviaz-bank.ru

Кредитный анализ

Чердаков Евгений 228-36-42 (30-95)

CR@sviaz-bank.ru

Тарасов Олег 980-05-61 (30-96)

CR@sviaz-bank.ru